

上海国际汽车零部件、维修检测诊断及服务
用品展览会（Automechanika Shanghai）在线系
统使用手册
（参展商部分）

中国机械国际合作股份有限公司

2019年4月2日

前言

感谢各位参展商使用本在线报名系统对贵司的参展信息、参展文件等参展工作进行自助式管理与填报。为了方便贵司负责人流畅顺利地使用本系统，我们对您在之后需要协助我们完成的工作进行了说明及示范，您可以通过下面的内容了解到本系统的功能及使用要点，并且后续参展筹备中可能遇到的问题本文中进行了必要的说明，希望可以帮助您更好了解、使用本系统。

一、系统界面

1.1 进入系统

本系统是基于互联网 B/S 模式建立的在线数据管理系统，您可以通过展览会官方网站 www.autopartsshanghai.com 登入界面。



图1 网站首页

1.2 参展报名

您可以从您的合作组团单位处，获取相应的报名链接，详情请咨询您的参展报名单位相关工作人员。



图2 参展报名入口

进入第一页面后，将显示声明条款页面，请自行阅读条款中的内容，如您不能接受条款中的要求内容，请您终止报名。如无异议，请选中页面最下方的“已阅读并同意”选项后，点击“下一步”进入正式报名页面。

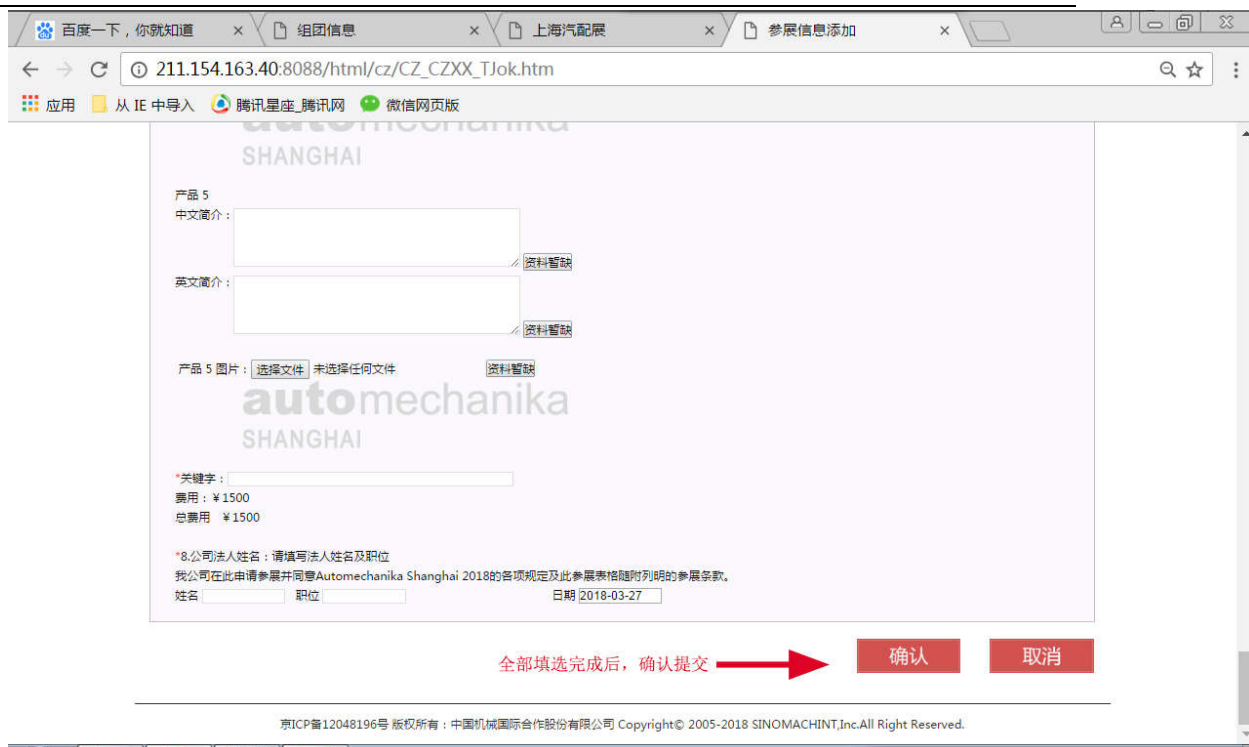


图3 声明条款页面

进入信息填写页面后，请您如实填写贵司的所有参展信息，其中带有“*”的内容为必填内容，请务必正确填写（特别是联系人手机号和电子邮件地址，将用于后续接收系统信息，是收取登录帐户密码和其他验证码的方式），如空缺或格式不正确，将不能提交报名信息。

我们强烈建议您在报名时提交媒体组合部分的信息内容（媒体组合的说明请详见网站参展商中心内的媒体组合页面），完成报名后也可通过在线系统对媒体组合的内容进行添加和修改。

全部内容填写完成后，点击最下方的“提交”按钮，完成参展信息的填报。



SHANGHAI

产品 5
中文简介: 资料暂缺

英文简介: 资料暂缺


产品 5 图片: 未选择任何文件 资料暂缺

auto
mechanika
SHANGHAI

*关键字:

费用: ¥1500
总费用: ¥1500

*8.公司法人姓名: 请填写法人姓名及职位
我公司在申请参展并同意AutoMechanika Shanghai 2018的各项规定及此参展表格随附列明的参展条款。
姓名 职位 日期 2018-03-27

全部填选完成后, 确认提交 

京ICP备12048196号 版权所有: 中国机械国际合作股份有限公司 Copyright© 2005-2018 SINOMACHINT,Inc.All Right Reserved.

图 4 信息提交页面

提交完成后, 您的报名信息将进入审核阶段, 待系统后台审核通过您的参展申请后, 您将收到手机短信和电子邮件发给您的专属登录系统帐户名和密码, 这是您用于登录在线系统完成后续操作的唯一凭证。

1.3 进入系统

在收到您的专属用户名和密码后, 就可以登录在线系统完成后续操作, 登入网站主页后通过右侧的展会系统入口, 您可以进入参展商的页面进行后续操作。



图 5 系统入口

1.4 系统介绍

在您登录我们的系统后，将看到您的主页面。

automechanika
SHANGHAI



您好！袁梦 站内信 修改密码 帮助 退出



最新消息：请在“资料下载”下载展位图

- 未进行
- 进行中
- 已完成



展位及广告 缴费查询 展位确认 表格填写 特装搭建 展前通知

图 6 系统主页面

1.4.1 基本功能

在线系统将为您提供一个全面、系统用于管理数据的平台。



展位及广告

修改信息*

申请广告

图7 基本功能介绍

● 展位及广告

在“修改信息”选项下，您可以补充和修改您的报名信息及媒体组合信息，在网站系统关闭之前，您的基本信息都可以进行在线修改。

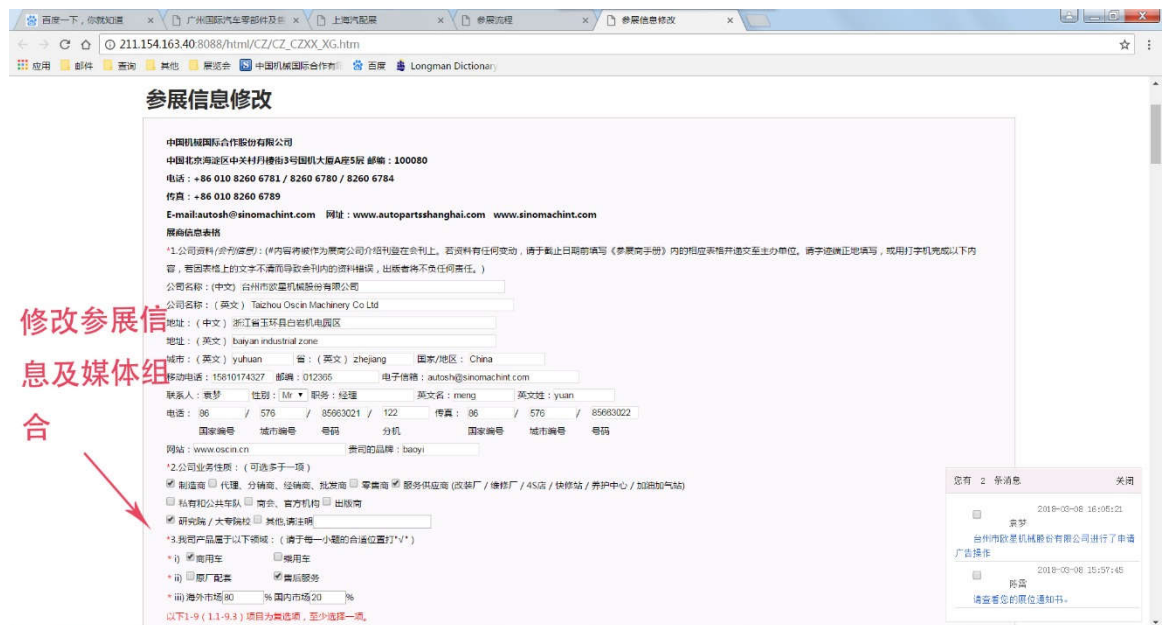


图8 基本信息修改功能

在“申请广告”选项下，您可以查阅到展览会所有的现场广告、平面广告及数字化广告的广告位信息。对于您所中意的广告，可以通过“立即购买”选项进入广告申报页面，



图9 广告介绍页面

在广告位申请页面中，您可以勾选意向购买的广告位及数量，并在填写完确认信息后，提交申请，之后我们的后台管理系统将收到您的申请信息，广告事务的工作人员会稍后与您联系，核实您的申请后，下发“广告确认收费通知书”至您的在线账户中。



图10 广告申请页面

广告申请完成后您还可以通过相同的页面查询到您的申请记录并在

线提交设计稿，设计稿的文件要求请联系我们的广告负责人员。

- 缴费查询

在缴费查询功能模块下，您可以查收到由系统发给您的“广告确认收费通知”等文件或查询您的缴费情况，请您及时登录系统并下载您收费通知以在规定时间内完成缴费，以免影响您的广告位申请或其他参展事务。



图 10 缴费查询功能

- 展位确认

在展位确认功能模块下，您可以查收到当届参展所必须的展位确认书，展位确认书是您参展时的领取证件的唯一凭证，请务必及时下载以了解您的展位情况。



图 11 展位确认书查询功能



图 12 展位确认书样本

● 表格填写

在表格填写功能模块下，您可以在线填写您的现场工作人员的参展证件信息，在系统截止日前，您也可以对人员信息进行修改。

参展商胸卡填写

主办方收到您的表格后会进行审核，
 请于11月10日前完成胸卡信息填写及更改。

单位名称中文	台州市欧星机械股份有限公司		
单位名称英文	Taizhou Oscin Machinery Co Ltd		
展位面积	0		
展位	1H	展位号	1H89
国家	China		
中文姓氏	袁	名	梦
英文姓氏	yuan	名	meng
中文姓氏	名	英文姓氏	名
中文姓氏	名	英文姓氏	名
中文姓氏	名	英文姓氏	名
中文姓氏	名	英文姓氏	名

*12-18sqm限5张，19-24sqm限10张，25-36sqm限15张，37sqm以上限20张。

提交

图 13 在线证件信息申报

● 特装搭建及展前通知

在特装搭建功能模块下，如果您是特装展位的参展商，您将可以查

阅到有关特装搭建的详细注意事项，确保您的展位搭建合乎国家标准规范及场馆的必要要求，是您展位顺利搭建的重要前提，请务必仔细阅读。

在展前通知功能模块下，系统会为您发送“展前重要通知”，该通知将向您详细告知有关展会开闭幕时间、行车停车路线及指引、同期活动介绍、报到领取参展证件流程等一系列重要信息，是您了解展览会现场注意事项的重要说明。



图 14 特装搭建及展前通知功能

二、 提请注意事项

贵司工作人员在取得账户密码后，强烈建议先修改原始登录密码以保证您的帐户信息安全。同时请您牢记您账户名称或保存好系统发给您的确认短息或邮件以便随时查阅。如果一旦您的密码遗忘可以通过登录入口处的“忘记密码”选项重置密码，但届时需要您的用户名，所以用户名请务必记录好不要丢失。



图 15 修改密码界面



图 16 密码找回功能



图 17 密码找回界面

注册号	<input type="text" value="CZ100321"/>	<input type="button" value="找回账户名称"/>
验证码	<input type="text" value="899CQ"/>	

图 18 密码找回界面

如登陆名忘记，也可通过在线系统找回登录名。点击“找回账户名称”填入报名登记时填写的正确手机号和公司名称，即可找回登陆名。

您的注册号为：CZ100321

手机号	<input type="text" value="13826122158"/>
公司名称	<input type="text" value="广州汇誉金属制品有限公司"/>

图 19 登陆名找回界面

本次系统更新中不同程度存在系统不稳定情况，当系统反应不及时，切勿重复刷新加载，以免造成数据遗失。

感谢您使用系统，如在系统使用过程中有任何问题，欢迎随时与我们的工作人员联系。